

メッツォリサイクルの廃棄物一次破碎機

## メッツォ イータプレシュレッド6000移動式 (Eta®PreShred 6000 Mobile)


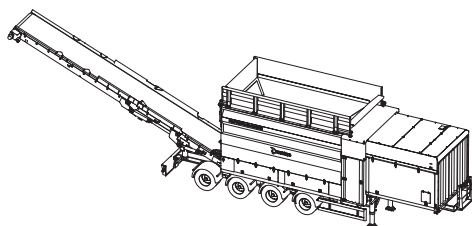
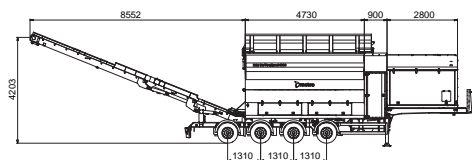


お問い合わせ先  
株式会社コウキ

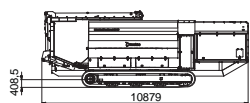
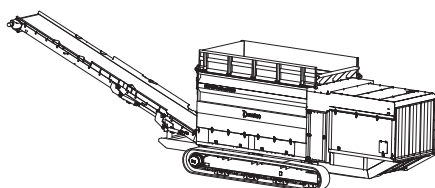
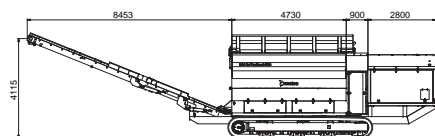
営業統括本部 / 〒662-0941 兵庫県西宮市浜脇町6-23  
TEL : 0798-56-8134 FAX : 0798-56-8135  
神戸二郎工場 / 〒651-1311 兵庫県神戸市北区有野町二郎631  
TEL : 078-982-3016 FAX : 078-982-3236

# メッツォ イータ プレシュレッド 6000 移動式

## セミトレーラー型



## 自走型



### セミトレーラー型

### 自走型

仕様			
ホッパーを除く標準全体寸法 (LxWxH)	mm	11410 x 2710 x 4060	10879 x 3830 x 3994
総重量 (標準コンベアを含む)	トン	50.0 - 52.5	60.0 - 62.5
標準塗装色	RAL	7011, 9002	7011, 9002
材料投入高 (ホッパーを除く)	mm	3580	3519
切断エリア	mm	3461 x 2400	3461 x 2400
パワーパック			
ディーゼル	kW/hp	390/530	390/530
電子制御ユニット		PLC	PLC
駆動方式		各軸単独油圧駆動	各軸単独油圧駆動
シャーシ			
標準ベルトコンベア (LxW)	mm	13100 x 1200	13100 x 1200
排出高	mm	4203	4115

# 切断テーブル




サムライ刃



標準刃

9枚刃切断テーブル



16枚刃切断テーブル



### メッツォ イータ プレシュレッド 6000

切断テーブル			
軸数			2
回転数*	rpm		11-32
刃数			9/12/14/16
カウンター刃数			18/24/28/32
切断エリア (LxW)	mm		3461 x 2400
重量	ton		24.5 - 27.7
粒度**			
9枚刃	mm		<450
12枚刃	mm		<300
14枚刃	mm		<200
16枚刃	mm		<100
時間当たりの処理量***			
家庭ごみ	ton		最大 200
解体木材	ton		最大 100
産業廃棄物	ton		最大 50
粗大ごみ	ton		最大 70

\*標準 \*\*90%未満

\*\*\*投入材料の投入方法、粒度、嵩密度による